| | | |
|---|---|---|
| NOM | *Puccinia persistens* Plowr. *f. clematidis-agropyri* Guyot | |
| Synonymes | *Aecidium clematidis* D.C. | |
| Hôte **A** | *Clematis vitalba L.* (Clématite sauvage) | |
| **stade I** | *écidies* | |
| | *écidiospores* | 25-31 x 23-26 µm, de couleur orangée et forme subglobuleuse |
| hôte **B** | Graminée : *Agropyrum repens P.B.* | |
| **Récoltes :** | • LUCAND (région de Dijon – Fr.), sur *C. vitalba*, 18/06/2005, leg. & photos Jean-Claude Verpeau | |

Les écidies sont souvent très nombreuses, se présentant soit en amas compact déformant les jeunes tiges et les pétioles, soit en groupes pustiliformes hypophylles (sous les feuilles) ; ce stade 1 a été appelé anciennement *Aecidium clematidis*, mais est en réalité le stade écidien d'un *Puccinia* hétéroxène.

Hôte A : *Clematis vitalba* (vue générale)

*Clematis vitalba*, avec écidies très visibles

Amas déformant sur pétiole

Amas pustuliforme sur face inférieure de feuille ↓

Vue plus générale d'écidies hypophylles

Détail des écidies

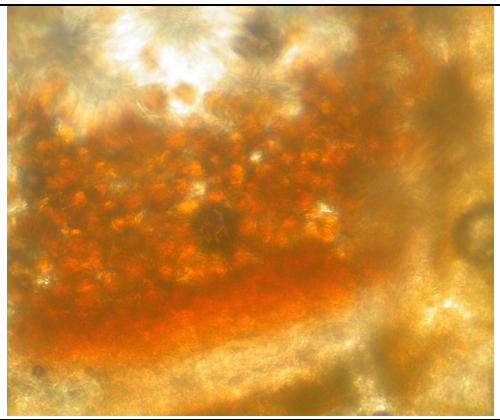

Coupe transversale dans une écidie

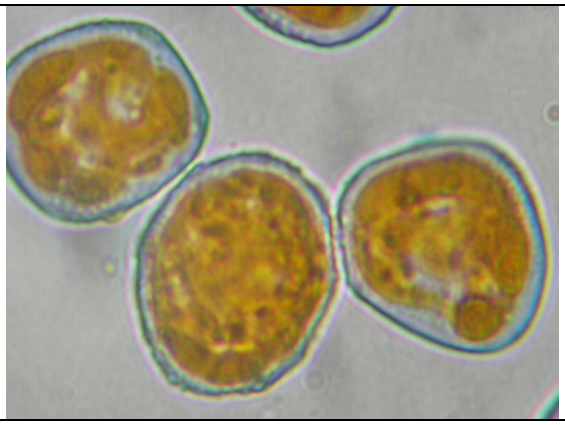

écidiospores

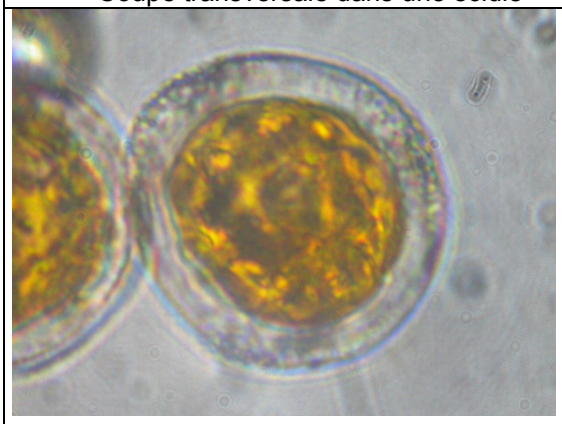

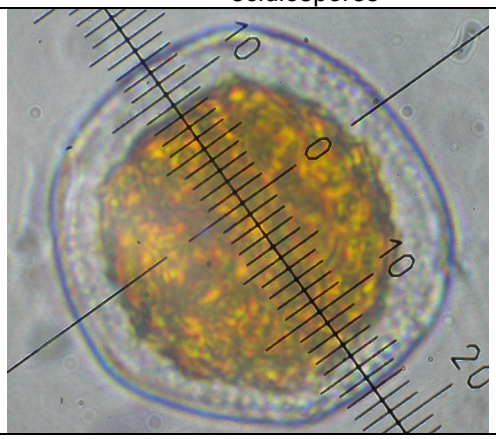


Les écidies possèdent une paroi très épaisse ; Ø 30 x 26 µm

← Hôte B : *Agropyrum repens*