NOM	*P. punctata* Link (1815)	
Synonymes	*Puccinia asperulae-odoratae* Th. Wurth (1904)	
Hôte **A**	*Asperula odorata L.* (Aspérule odorante). Espèce AUTOXENE	
stade II	*urédies (sores)*	
	urédospores	
stade III	*téleutospores*	2-loculées ; 40 x 19 µm
Récoltes :	NEUFCHATEAU (B-6840), 12/10/2005 leg. J.M. GODART	

Aspérule odorante (photo J.P.MAURICE)

Détail de la fleur (photo provenant du Net)

Feuilles infectées par des téleutosores (fac supérieure) – photo ML

Face inférieure de feuille avec téleutosores - photo ML

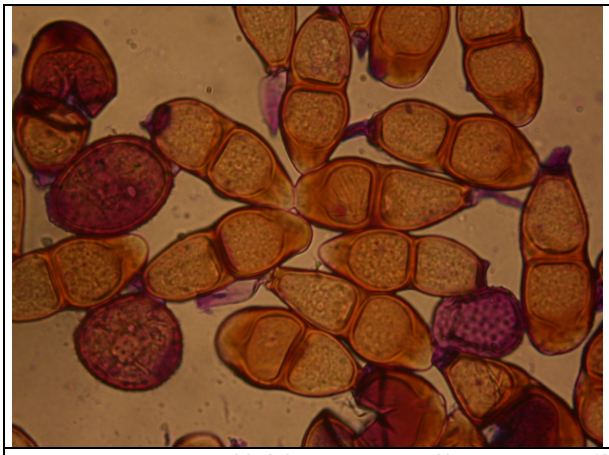

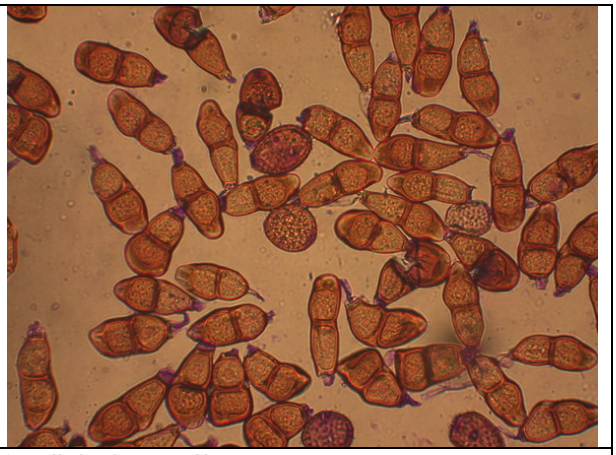

Urédospores et téleutospores (à 2 cellules) en mélange – photo ML

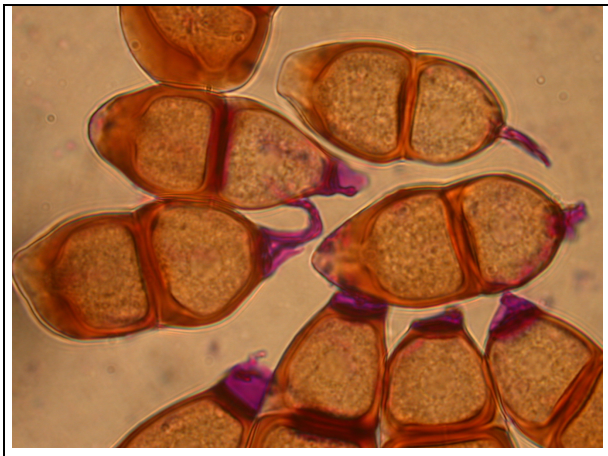

Téleutospores 2-loculées (à 2 loges), avec apex très épaissi – photo ML