





Galère marginée (<i>Galerina marginata</i>)	Pholiote changeante (<i>Kuehneromyces mutabilis</i>)	
 <p style="text-align: right; font-size: small;">Photo B. Clesse ©</p>	 <p style="text-align: right; font-size: small;">Photo F. Dechany ©</p>	
		
Critères et caractères discriminatifs, rangés par ordre d'importance		
Farineuse	Odeur	Aucune
Farineuse (recracher ensuite)	Saveur	De champignon
Anneau bien marqué	Pied	Armille avec squames et fibrilles
Chapeau semblable, hygrophane		
Sporée semblable		
Couleur semblable		
Surtout sur souches de conifères (rare sur feuillus) ; grégaire (les pieds ne se touchent pas), en petites colonies	Biotope	Surtout sur souches de feuillus (rare sur conifères) ; cespiteux (les pieds se touchent), en grandes colonies
Responsable du syndrome phalloïdien , qui est léthal	Santé	Considéré comme bon comestible ; à consommer en quantité restreinte
Remarque : ces deux espèces sont très faciles à confondre et demandent beaucoup d'expérience pour être différenciées. Donc, faire preuve d'une très grande prudence !		

[Pour d'autres photos, voir les « Listes mycologiques », sur ce site.](#)

[Pour les détails du syndrome, voir le fichier « Les syndromes d'empoisonnement », dans le même dossier.](#)